

Řepka MATIF	30.05.2022	03.06.2022	Změna	Nejnižší	Nejvyšší	Měna
srpen 2022	775,25	784	+8,75	781	809,75	EUR / t
listopad 2022	771	784	+13,00	780	801,75	EUR / t
únor 2023	764,75	779	+14,25	771,75	794,25	EUR / t
květen 2023	761	774	+13,00	769	793	EUR / t
srpen 2023	647,25	680	+32,75	667,5	680	EUR / t

NYSE Liffe Market: Paris, Clearing House:LCH.Clearnet

[zobrazit graf na: www](#)

Sojový šrot Rotterdam	30.05.2022	03.06.2022	Změna	Nejnižší	Nejvyšší	Měna
červen 2022	548	568	+20,00	548	568	USD / t
červenec 2022	545	555	+10,00	545	555	USD / t
srpen 2022 - říjen 2022	545	550	+5,00	545	550	USD / t
listopad 2022 - leden 2023	541	550	+9,00	541	550	USD / t
únor 2023 - duben 2023	535	535	+0,00	535	535	USD / t

NL Soymeal HP, FOB Rotterdam

[zobrazit graf na: www](#)

Řepkový šrot Rhine	30.05.2022	03.06.2022	Změna	Nejnižší	Nejvyšší	Měna
červenec 2022	440	357	-83,00	357	357	EUR / t
srpen 2022 - říjen 2022	361	339	-22,00	339	362	EUR / t
listopad 2022 - leden 2022	362	345	-17,00	345	370	EUR / t
únor 2023 - duben 2023	377	347	-30,00	391	391	EUR / t
květen 2023 - červen 2023	370	346	-24,00	346	377	EUR / t

Rapemeal, LWR Rhine

[zobrazit graf na: www](#)

Pšenice krmná	30.05.2022	03.06.2022	Změna	Nejnižší	Nejvyšší	Měna
červenec 2022	288	291,45	+3,45	291,4	306,4	GBP / t
listopad 2022	297,5	306	+8,50	302,5	318	GBP / t
leden 2023	300,15	304,85	+4,70	300,15	319,85	GBP / t
březen 2023	301,95	306,9	+4,95	301,95	321,65	GBP / t
květen 2023	303,55	307	+3,45	307	323,25	GBP / t

London; LIFFE

[zobrazit graf na: www](#)

Pšenice potravinářská	30.05.2022	03.06.2022	Změna	Nejnižší	Nejvyšší	Měna
září 2022	379	392	+13,00	381,5	400	EUR / t
prosinec 2022	374	386	+12,00	376,5	394	EUR / t
březen 2023	371,25	382,25	+11,00	374,75	391,5	EUR / t
květen 2023	369,25	380	+10,75	373	388,75	EUR / t
září 2023	322,5	339,5	+17,00	334	341,75	EUR / t

NYSE Liffe Market: Paris, Clearing House:LCH.Clearnet

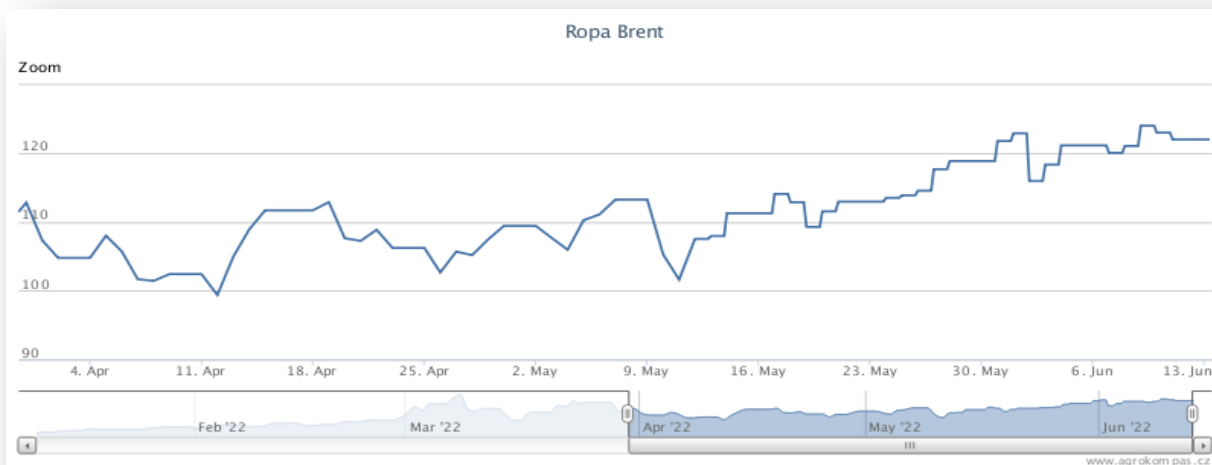
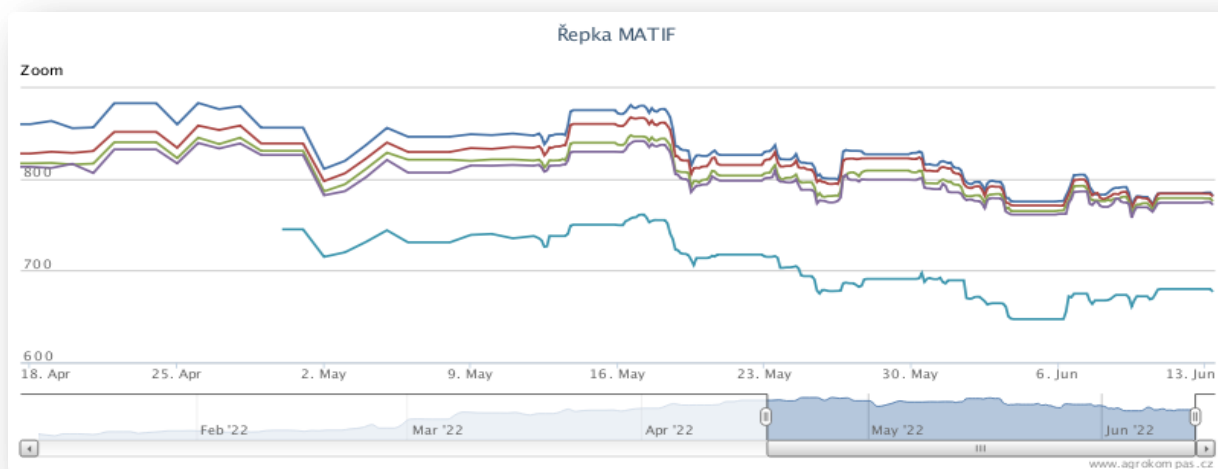
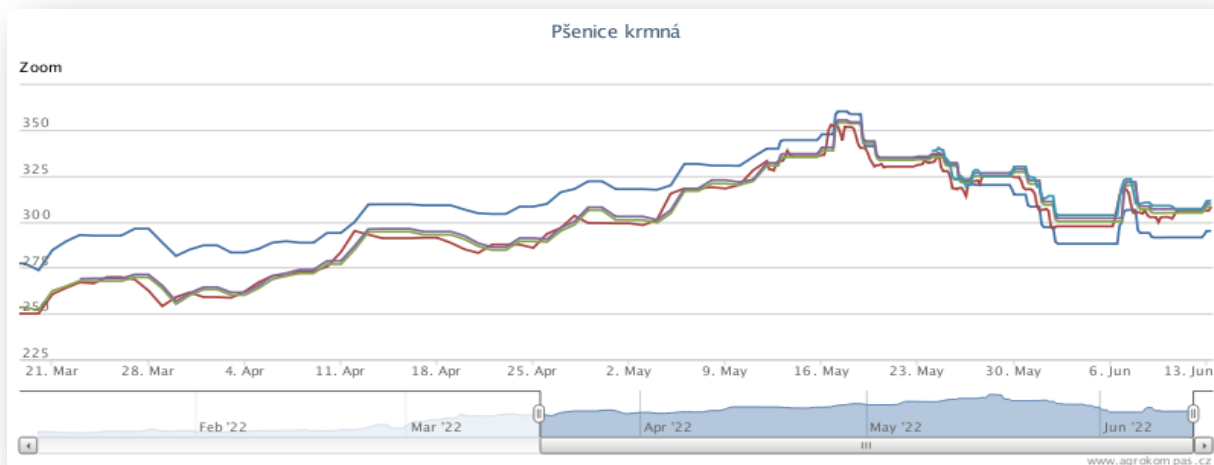
[zobrazit graf na: www](#)

Kukuřice	30.05.2022	03.06.2022	Změna	Nejnižší	Nejvyšší	Měna
srpen 2022	328	334,25	+6,25	332,75	346,25	EUR / t
listopad 2022	324,5	333,75	+9,25	330	344	EUR / t
březen 2023	322,5	333	+10,50	329,75	340,25	EUR / t
červen 2023	321	329	+8,00	329	335,25	EUR / t
srpen 2023	0	321,25	+321,25	317,25	327,25	EUR / t

NYSE Liffe Market: Paris, Clearing House:LCH.Clearnet

[zobrazit graf na: www](#)

Ostatní	30.05.2022	03.06.2022	Změna	Nejnižší	Nejvyšší	Měna
Řepkový olej	2010	1990	-20,00	1980	2030	EUR / t
CZK/EUR	24,642	24,677	+0,04	24,67	24,75	EUR / t
CZK/USD	22,987	23,468	+0,48	23,03	23,05	EUR / t
CZK/GBP	28,706	28,898	+0,19	28,86	29,13	EUR / t
USD/EUR	1,072	1,052	-0,02	1,05	1,08	EUR / t
Ropa Brent	121,08	122,93	+1,85	119,99	123,94	USD/barel



Ceny pšenice opět rostou, podle mnoha analytiků hraje sucho v některých částech Evropy - zejména ve Francii - stále větší roli při tvorbě cen. Diskuse o otevření námořních koridorů z Ukrajiny zatím nevedou k žádným konkrétním výsledkům a USDA ve své červnové zprávě neočekává zlepšení situace na trhu s obilovinami

více o dění na trhu naleznete zde:

https://www.agrokompas.cz/agro_novinky

Průměrné ceny obilovin a olejnin

komodita	05.06.2022	29.05.2022	týd. změna	jednotka
Pšenice potravinářská	1 712	1 733	-1,2%	zl/tuna
Pšenice krmná	1 695	1 734	-2,2%	zl/tuna
Žito potravinářské	1 421	1 420	0,1%	zl/tuna
Žito krmné	1 345	1 343	0,2%	zl/tuna
Ječmen potravinářský	1 351	1 437	-6,0%	zl/tuna
Ječmen krmný	1 492	1 509	-1,1%	zl/tuna
Ječmen sladovnický	1 733	1 758	-1,4%	zl/tuna
Kukuřice	1 455	1 456	-0,1%	zl/tuna
Oves potravina	1 329	1 311	1,4%	zl/tuna
Oves krmný	1 195	1 229	-2,8%	zl/tuna
Tritikále krmivo	1 515	1 517	-0,1%	zl/tuna
komodita	05.06.2022	29.05.2022	týd. změna	jednotka
Řepka	4 442	4 681	-5,1%	zl/tuna
Řepkový raf. olej	6 775	7 174	-5,6%	zl/tuna
Řepkový olej sur.	9 760	9 881	-1,2%	zl/tuna
Řepkový šrot	1 677	1 910	-12,2%	zl/tuna

Průměrné ceny vepřové, hovězí, drůbeží

Vepřové	05.06.2022	29.05.2022	týd. změna	jednotka
jakost S	8 770	8 679	1,1%	zl/tuna
jakost E	8 691	8 588	1,2%	zl/tuna
jakost U	8 367	8 242	1,5%	zl/tuna
jakost R	8 027	7 888	1,8%	zl/tuna
jakost O	7 035	6 905	1,9%	zl/tuna
jakost P	*	*	*	zl/tuna
S-P celkem	8 682	8 578	1,2%	zl/tuna
Průměrné ceny netto (bez DPH) , podle klasifikace SEUROP po porážce chlazené				
Drůbeží	05.06.2022	29.05.2022	týd. změna	jednotka
kuře typ brojler	6 161	6 157	0,1%	zl/tuna
krůta (samec)	8 572	8 624	-0,6%	zl/tuna
krůta (samice)	8 659	8 609	0,6%	zl/tuna
Hovězí 5.6.2022	živá hmotnost	týd. změna		
mladý býk (A)	11,88 zl/kg	-0,8	%	
býk (B)	11,69 zl/kg	-1,6	%	
volek (C)	- zl/kg	-	%	
kráva (D)	9,81 zl/kg	-0,9	%	
jalovice (E)	11,46 zl/kg	-0,3	%	
Průměrné ceny netto (bez DPH) , zaplacená dodavatelům, dle klasifikace SEUROP				

pozn. Kurz ČNB CZK/PLN k 11.3.2022 byl 5,269 PLN

Zdroj: Ministerstwo Rolnictwa i Rozwoju Wsi, Departament Rynków Rolnych

komodita	cena	změna za týden	změna za rok	jednotka
Máslo	722	-0,1%	75%	EUR/100kg
SMP	404	-0,1%	56%	EUR/100kg
WMP	513	0,7%	59%	EUR/100kg
Cheddar	426	0,2%	36%	EUR/100kg
Eidam	495	3,4%	52%	EUR/100kg
Gouda	479	4,0%	46%	EUR/100kg
Ementál	574	1,2%	28%	EUR/100kg
Sušená syrovátka	131	-1,6%	30%	EUR/100kg

zdroj: <https://ec.europa.eu/>

na závěr:

Přijde 50 českých žen do nebe a Svatý Petr jim říká:

"Všechny, které jste byly svým manželům celý život věrné račte dál, pokud jste je byť jen jednou podvedly, tak se otočte a běžte do pekla."

49 se jich otočí, jen jedna jde pořád dál.

Svatý Petr na ně volá: "A tu hluchou si vemte sebou!"